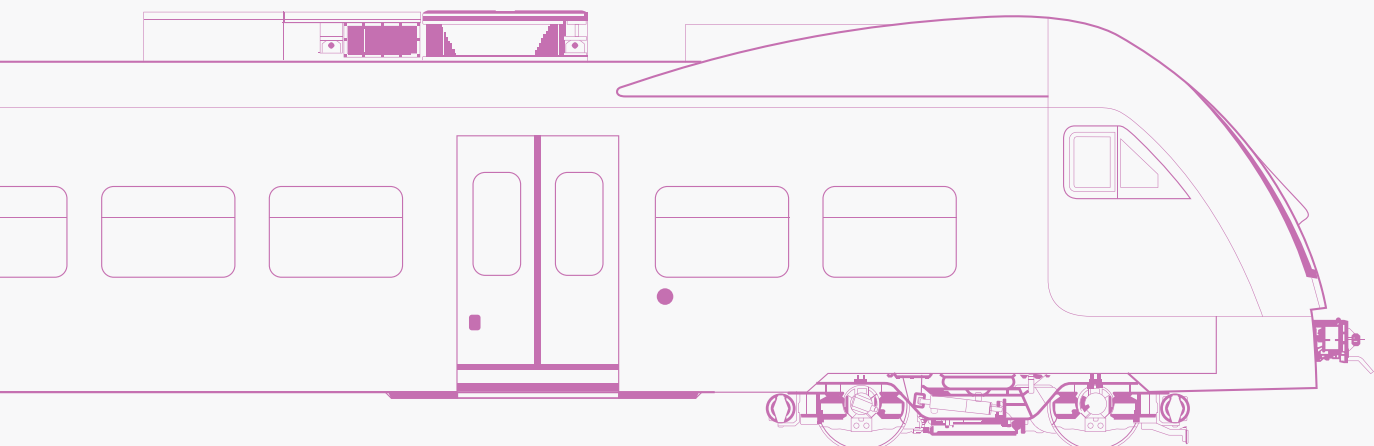




EXPRESS RAIL LINK
www.KLIAekspres.com

Garis Panduan Keselamatan Penumpang Express Rail Link

Kemaskini: Disember 2024





Keselamatan Umum dan di Stesen



EXPRESS RAIL LINK
www.KLIAekspres.com



Dilarang merokok atau menghisap vape di stesen.



Awasi langkah anda untuk mengelakkan dari tergelincir, tersadung dan terjatuh.



Dilarang menggunakan lif jika penggera kebakaran diaktifkan. Gunakan tangga.



Sila pastikan bagasi anda tidak menghalang laluan.




Jangan biarkan kanak-kanak berkeliaran tanpa pengawasan.



Berhati-hati dengan penyeluk saku.



Berhati-hati dengan persekitaran sekeliling ketika menggunakan peranti mudah alih anda.



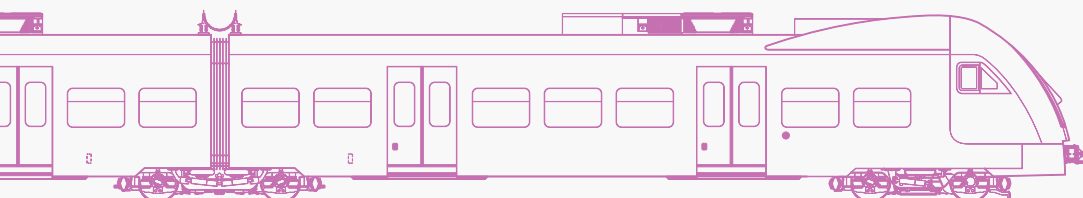
Jika berlaku kecemasan, sila dapatkan bantuan daripada pegawai stesen.



Jika terlihat sebarang insiden atau tingkah laku yang mencurigakan, sila laporkan kepada pegawai stesen.



Jika terjumpa barangan terbiar, sila laporkan kepada pegawai stesen.



Garis Panduan Keselamatan Penumpang Express Rail Link


Kemaskini: Disember 2024



Keselamatan di Eskalator, Lif dan Tangga



EXPRESS RAIL LINK
www.KLIAekspres.com



Berdiri di sebelah kiri
eskalator untuk beri laluan.



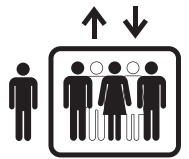
Pastikan kasut dan pakaian
anda tidak tersangkut ketika
menaiki eskalator.



Jangan duduk di atas
eskalator atau bersandar
pada susur tangan.



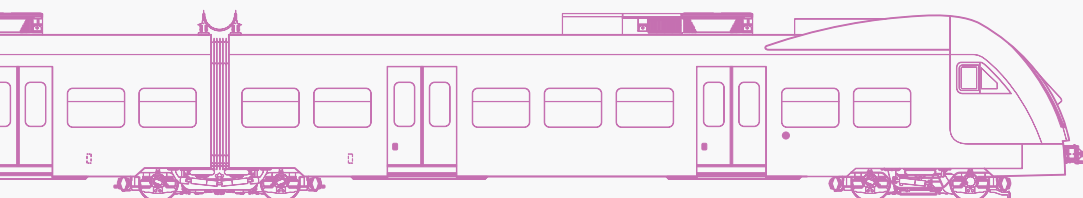
Jangan berebut ketika
menggunakan eskalator
atau tangga.



Jika lif kelihatan sesak,
tunggu lif seterusnya.



Jika terperangkap di dalam
lif, jangan panik. Tekan
butang penggera dan
tunggu bantuan tiba.



Garis Panduan Keselamatan
Penumpang Express Rail Link

Kemaskini: Disember 2024



Keselamatan di Platform



EXPRESS RAIL LINK
www.KLIAekspres.com



Sila berdiri di belakang garisan kuning semasa di platform.



Sila berdiri di tepi pintu tren dan beri laluan kepada penumpang untuk keluar sebelum menaiki tren.



Awasi ruang antara platform dan tren.



Dilarang mencerooboh landasan.



Sila berwaspada dan berdiri di belakang garisan kuning ketika tren berkelajuan tinggi melintasi stesen.



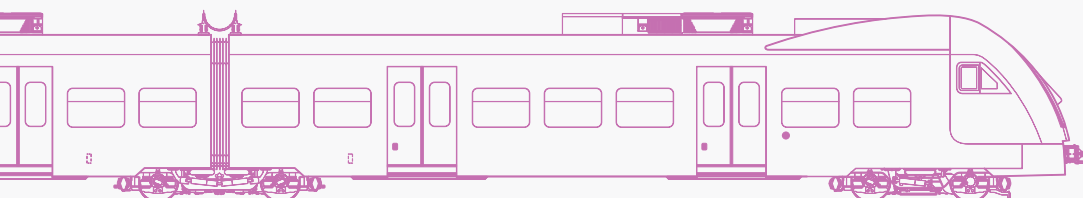
Gunakan brek pada kerusi roda atau kereta sorong bayi semasa berada di platform untuk mengelakkan daripada bergerak.



Pastikan roda hadapan pada kerusi roda dan kereta sorong bayi diangkat semasa melintas ruang antara platform dan tren ketika menaiki tren.



Pastikan kerusi roda dan kereta sorong bayi ditarik dari belakang semasa melintas ruang antara platform dan tren ketika keluar daripada tren.



Garis Panduan Keselamatan Penumpang Express Rail Link

Kemaskini: Disember 2024



Keselamatan di dalam Tren



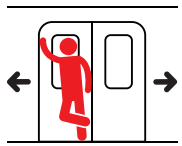
EXPRESS RAIL LINK
www.KLIAekspres.com



Beri keutamaan tempat duduk kepada warga emas, wanita hamil, Orang Kurang Upaya dan ibu bapa yang membawa anak kecil.



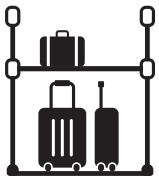
Gunakan pemegang tangan untuk mengelakkan daripada terjatuh.



Jangan bersandar pada tiang dan pintu tren.



Dilarang makan dan minum semasa di dalam tren.



Sila letakkan beg atau bagasi anda di ruang yang telah disediakan.



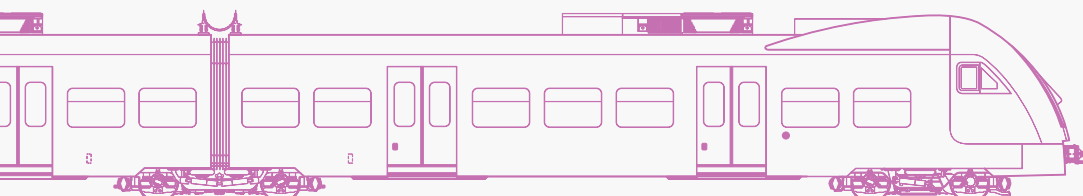
Gunakan brek pada kerusi roda atau kereta sorong bayi semasa berada di dalam tren untuk mengelakkan daripada bergerak.



Bagi pengguna kerusi roda, gunakan tali pinggang keselamatan yang disediakan di kawasan keutamaan yang ditetapkan.



Jangan panik jika berlaku kecemasan. Dengar dan ikut arahan pegawai kami.



Garis Panduan Keselamatan Penumpang Express Rail Link

Kemaskini: Disember 2024